

REPAINT

Fai la differenza

ISTRUZIONI PER L'USO

**NON SOSTITUIRLO
RIDIPINGILO**



Preparazione

1 Pulire la superficie



Lavare accuratamente la superficie dei tubolari utilizzando una spugna ed il Cleaner RePaint o un qualsiasi pulitore non aggressivo, avendo cura di rimuovere lo sporco accumulato nei bordi degli accessori applicati (bottazzo, maniglie ecc.)



PRIMA DI INIZIARE

Preparazione

2 Copri la zona da non riverniciare

Con nastro carta coprire ogni parte che non deve essere riverniciata, compresa la parte dello scafo interno poichè le polveri andrebbero a depositarsi durante la verniciatura, ottenendo un risultato simile alla foto seguente.



PRIMA DI INIZIARE

Preparazione

3 Carteggia la superficie

Carteggia tutta la superficie dei tubolari su cui verrà applicato RePaint usando carta vetrata 400, levigando la superficie fino ad ottenere una superficie liscia al tatto e alla vista.

Nota bene:

Attenzione a non usurare lo strato protettivo che ricopre la gomma sottostante.



Dalla foto è possibile notare che i tubolari dopo la carteggiatura appariranno di un colore più opaco.

PRIMA DI INIZIARE

Applicazione

1 Diluisci RePaint con il Thinner



RePaint verrà diluito con il suo diluente, le dosi da rispettare sono come da istruzioni ovvero del 35% o 40%. Per 1Lt di RePaint andrà mescolato circa 35 cl di diluente. Ugello da 1.3 mm, ventaglio tutto aperto.

2 Applica un primo strato

La vernice dovrà essere applicata in modo graduale, non cercare di coprire il colore dei tubolari con un solo passaggio. Il primo strato servirà a far adattare il tessuto gommato alla vernice ed accoglierà meglio il passaggio successivo.



Applicazione

3 Prosegui con l'applicazione

Dopo pochi minuti il prodotto sarà già asciutto al tatto e sarà possibile passare la mano di vernice coprente ma sempre avendo cura di non creare strati di vernice troppo spessi.

Usa la stessa tecnica, su ogni zona, fino al completamento del lavoro.



Risultato finale

4 Lascia asciugare

Controlla eventuali zone poco coperte e nel caso ripassare RePaint.

Attendi circa 30 minuti e con cautela rimuovi tutto il nastro carta.

PRIMA



DOPO



ISTRUZIONI PER L'USO

Attenzione

Evitare l'ingestione



Non ingerire o preparare cibo nelle aree in cui c'è la vernice.

Non inalare



L'inalazione di vapori di solvente da vernici o polvere di levigatura può essere ridotta utilizzando una ventilazione adeguata per evitare che le particelle restino in sospensione.

Evitare il contatto con gli occhi



Utilizzare occhiali di sicurezza durante l'applicazione della pittura e quando vi è il rischio di spruzzi. Puoi trovare questi protettori oculari nella maggior parte dei negozi di bricolage.

Evitare il contatto con la pelle




La pelle può irritarsi se entra in contatto con la pittura. Utilizza sempre guanti protettivi.

Conservazione dello spray



- Mantenere fuori dalla portata dei bambini.
- Conservare in luogo fresco e asciutto.
- Tenere lontano da fonti di calore o da esposizione prolungata alla luce solare.

Colori disponibili



WHITE
RAL: 9003



BLACK
RAL: 9004



OCEAN
RAL: 5005



BLUE NAVY
RAL: 5003



LOVE
RAL: 3020



WINE
RAL: 3004




SAND
RAL: 1014



COOKIE
RAL: 1001



SUN
RAL: 1023



BLUE NAVY
RAL: 7047



DOLPHIN
RAL: 7045



STONE
RAL: 7037



ORANGE JUICE
RAL: 2012

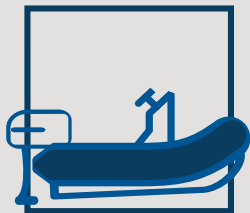


OLIVE
RAL: 6003



COLORE
PERSONALIZZATO

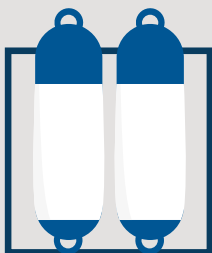
COLORI



GOMMONI




MATERASSINO



PARABORDI



TAPPEZZERIA



MOTO



ALTRI UTILIZZI

USI POSSIBILI

Interagisci con noi

Visita la pagina ufficiale “**RePaint Italia**” e iscriviti al gruppo “**Gruppo RePaint Italia - Domande e Risposte**”: troverai i contenuti più interessanti relativi all’applicazione dei prodotti **RePaint** e qualsiasi altro contenuto che riguarda la nostra linea prodotti.



Visita i nostri canali ufficiali

Resta sempre aggiornato!



CANALI UFFICIALI

REPAINT

Fai la differenza

**Per maggiori informazioni
consulta il nostro sito web**

www.repaintitalia.it

**Se hai qualche domanda non esitare
a metterti in contatto con noi**

Tel: 331 93 05 344

E-mail: info@repaintitalia.it

Facebook: [Repaint Italia](#)

